

PANDUAN REGISTRASI (MENDAFTAR AKUN)



Setiap peserta yang ingin mengikuti seleksi PJJ, wajib memiliki akun PJJ untuk mengikuti kegiatan kelas *online* di Web PJJ BDK Surabaya. Bagi yang sudah memiliki akun, silakan langsung mendaftarkan diri sesuai jenis pelatihan yang diminati.



Daftar Akun Calon Peserta melalui web:
<https://pjj.bdksurabaya-kemenag.id>
Panduan membuat akun
silakan cari di **Menu Panduan**



Cek Kode Aktivasi Akun Calon Peserta melalui
Alamat Email Anda yang Telah Didaftarkan



Login Peserta Menggunakan
**NIP/NIK dan Password
yang Telah Didaftarkan**

ALUR PENDAFTARAN CALON PESERTA PJJ ONLINE BDK SURABAYA



**Peserta Wajib Mengikuti
Kegiatan Pelatihan Sesuai Jadwal**
(Semua kegiatan belajar online
dilakukan di Web PJJ BDK Surabaya)



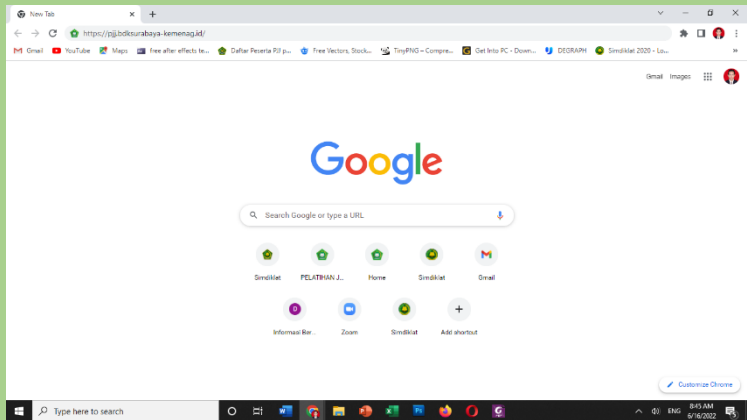
Memilih Jenis Pelatihan yang akan diikuti
Upload Berkas Persyaratan
(Biodata, Kontrak Belajar, Surat Tugas,
SK, Foto serta persyaratan lainnya)



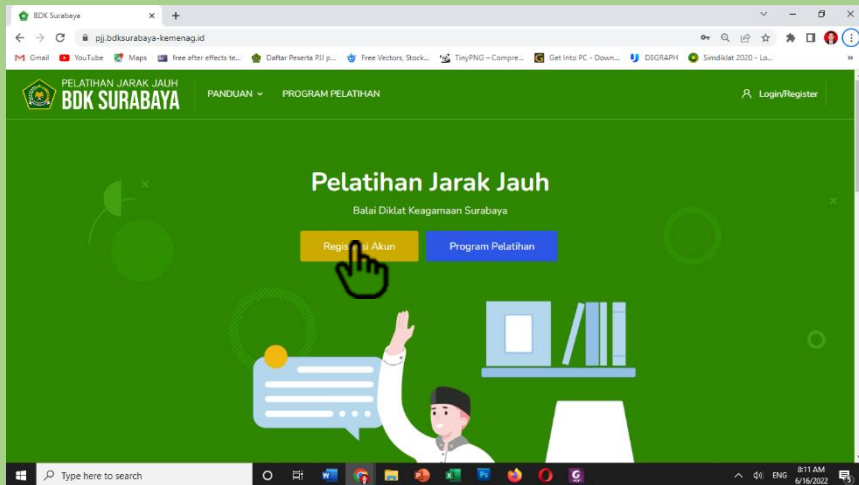
**Edit Profil dan
Isi Biodata Secara Lengkap**

Cara Membuat Akun PJJ

1. Buka browser *google chrome, mozilla, opera* atau yang lainnya anda punya. Ketik alamat web PJJ BDK Surabaya
<https://pjj.bdksurabaya-kemenag.id/>



2. Pilih Registrasi Akun



The screenshot displays the website for BDK Surabaya, specifically the 'Pelatihan Jarak Jauh' (Distance Learning) section. The browser address bar shows the URL 'pjj.bdk-surabaya-kemenag.id'. The website header includes the BDK Surabaya logo, the text 'PELATIHAN JARAK JAUH BDK SURABAYA', and navigation links for 'PANDUAN' and 'PROGRAM PELATIHAN'. A 'Login/Register' link is also present in the top right corner. The main content area features the title 'Pelatihan Jarak Jauh' and the subtitle 'Balai Diklat Keagamaan Surabaya'. Two prominent buttons are visible: a yellow 'Registrasi Akun' button and a blue 'Program Pelatihan' button. A hand cursor is positioned over the 'Registrasi Akun' button, indicating the selection process. The background of the main content area is green and features an illustration of a person in a white uniform and black cap, a laptop, and a bookshelf. The Windows taskbar at the bottom shows the search bar and various application icons, with the system clock displaying 8:11 AM on 6/16/2022.

3. Petunjuk Pengisian

The screenshot shows a web browser window with the URL `pj.bdk-surabaya-kemenag.id/login/signup.php`. The page header features the logo of BDK Surabaya and navigation links for 'PANDUAN' and 'PROGRAM PELATIHAN'. A 'Login/Register' link is also present. The main content area is a registration form with the following sections:

- Choose your username and password** (with a 'Collapse all' link):
 - Username**: Input field with a red error icon and the text 'NIP (Bagi PNS) / NIK (Bagi Non-PNS)'.
 - Password**: Input field with a red error icon and the text 'The password must have at least 5 characters'.
- More details** (with a red error icon):
 - Email address**: Input field with a red error icon.
 - Email (again)**: Input field with a red error icon.
 - First name**: Input field with a red error icon.

The Windows taskbar at the bottom shows the search bar, task view, and several application icons. The system tray on the right indicates the time is 8:14 AM on 6/16/2022.

a. **Username:** *Ketik Nomor NIP (bagi PNS) atau NIK (bagi Non-PNS)*
Jika tidak sesuai petunjuk maka akan dihapus

b. **First Name (Nama Depan):**

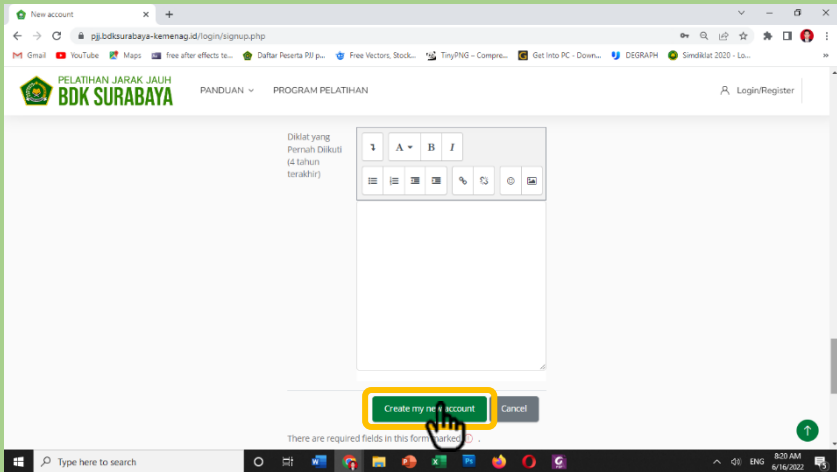
Diisi nama pelatihan yang akan diikuti (**Silakan hubungi Panitia untuk mendapatkan Kode Pelatihan**):

- | | | | |
|----|------------------------------------|---|--------------|
| 1. | Pelatihan Bahasa Indonesia MTs | : | BIMTsA1.22 |
| 2. | Pelatihan Bahasa Inggris MA | : | BINGMAA1.22 |
| 3. | Pelatihan Ekonomi MA | : | EkoMAA1.22 |
| 4. | Pelatihan IPA MTs | : | IPAMTsA1.22 |
| 5. | Pelatihan IPS MTs | : | IPSMTsA1.22 |
| 6. | Pelatihan KTI bagi Guru Angkatan I | : | KTIGuruA1.22 |
| 7. | Pelatihan Matematika MI | : | MATMIA1.22 |

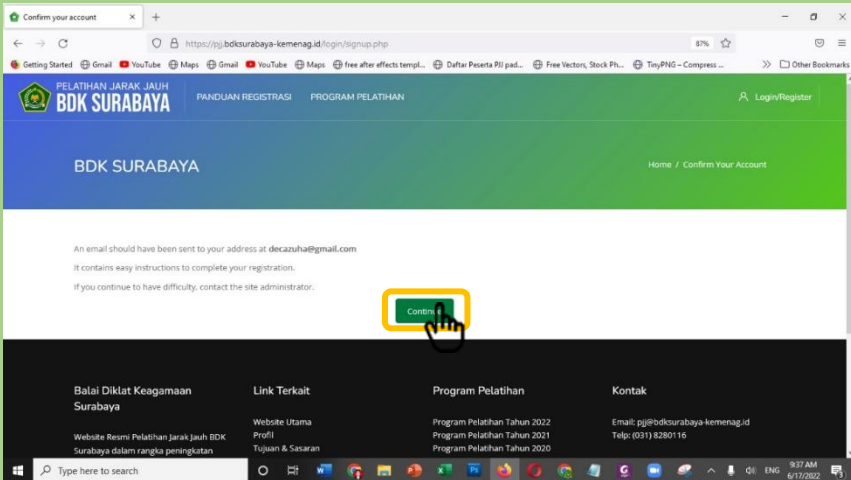
- 8. Pelatihan Publikasi Ilmiah Angkatan I : PIA1.22
- 9. Pelatihan Penyuluh Agama Non-PNS : PANONPNSA1.22
- 10. Pelatihan Tematik MI Angkatan I : TemaMIA1.22
- 11. Pelatihan Tematik RA Angkatan I : TemaRAA1.22
- 12. Pelatihan Tematik RA Angkatan II : TemaRAA2.22

- c. **Surname (Nama Akhir):** *Diisi Nama Lengkap Tanpa Gelar*
- d. **Email:** *Pastikan untuk mengisi dengan alamat email yang masih aktif*
- e. Kolom lain diisi sesuai data masing-masing. Untuk pengisian nomor Handphone agar menyertakan nomor yang juga digunakan untuk WhatsApp

- f. Jika pada kolom isian tidak ada pilihan yang sesuai dengan data anda, maka isilah dengan tanda (-).
- g. Setelah selesai mengisi kolom biodata, Klik **Create My New Account** (Buat Keanggotaan Baru)



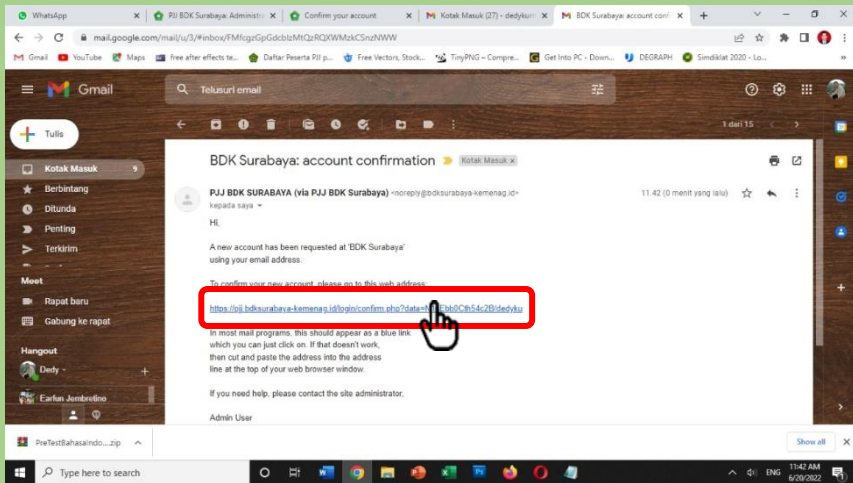
h. Klik *Continue*



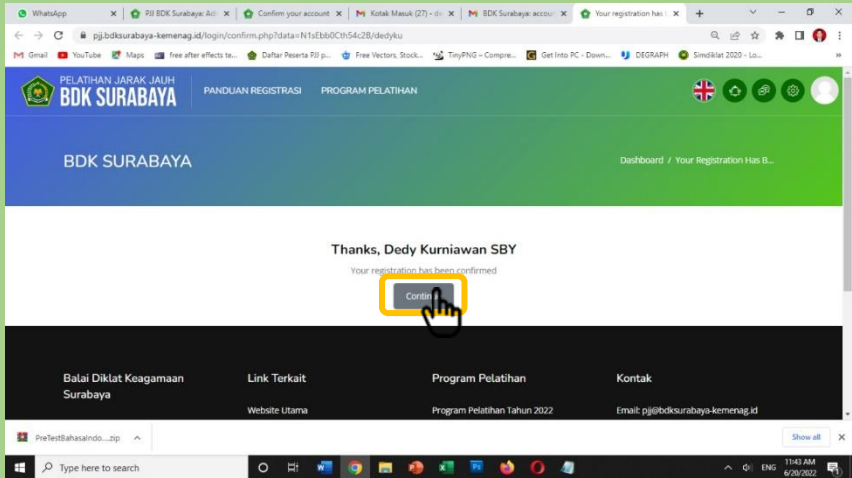
The screenshot shows a web browser window with the following details:

- Browser Tab:** Confirm your account
- Address Bar:** <https://pg.bdksurabaya-kemenag.id/login/signup.php>
- Page Header:** PELATIHAN JARAK JAUH BDK SURABAYA, PANDUAN REGISTRASI, PROGRAM PELATIHAN, Login/Registrar
- Page Content:** BDK SURABAYA, Home / Confirm Your Account
- Text:** An email should have been sent to your address at decazuha@gmail.com. It contains easy instructions to complete your registration. If you continue to have difficulty, contact the site administrator.
- Action:** A green button labeled "Continue" is highlighted with a yellow box, and a hand cursor is clicking it.
- Page Footer:** Balai Diklat Keagamaan Surabaya, Website Resmi Pelatihan Jarak Jauh BDK Surabaya dalam rangka peningkatan, Link Terkait (Website Utama, Profil, Tujuan & Sasaran), Program Pelatihan (Program Pelatihan Tahun 2022, Program Pelatihan Tahun 2021, Program Pelatihan Tahun 2020), Kontak (Email: pg@bdksurabaya-kemenag.id, Telp: (031) 8280116)
- Taskbar:** Windows search bar with "Type here to search", system tray showing 9:37 AM on 6/17/2022.

- i. Cek pesan di email dan **klik link konfirmasi**. Jika tidak menerima pesan email, kemungkinan alamat email yang anda masukkan salah.

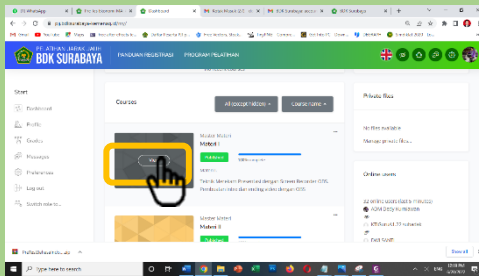


- j. Pendaftaran Akun baru Anda sudah terkonfirmasi. Silakan klik *Continue* untuk login ke pelatihan.



The screenshot shows a web browser window with the URL `pj.bdk-surabaya-kemenag.id/login/confirm.php?data=N1sEb60Ch54c2B;dedyku`. The page header includes the BDK SURABAYA logo and navigation links for "PANDUAN REGISTRASI" and "PROGRAM PELATIHAN". The main content area displays a confirmation message: "Thanks, Dedy Kurniawan SBY" and "Your registration has been confirmed". A yellow box highlights a "Continue" button, with a hand cursor pointing to it. The footer contains links for "Balai Diklat Keagamaan Surabaya", "Link Terkait", "Program Pelatihan", and "Kontak". The browser's taskbar at the bottom shows the Windows logo, search bar, and various application icons, with the system clock indicating 11:43 AM on 6/20/2022.

k. Anda sudah masuk ke dalam menu Dashboard PJJ BDK Surabaya. Untuk mencari kursus yang Anda ikuti, silakan klik **Program Pelatihan**.



Pelatihan. Jika Anda sudah *dienrol* (didaftarkan) pada sebuah kursus, maka ikon **Pelatihan** akan muncul di Dashboard Anda. Untuk masuk ke kursus, tinggal klik **View** pada Pelatiahannya.